

AE WWS Lite: Auswertungen, Statistik und BIG DATA

[Vers. 2.04.022]

Hinweis: Dieses ist eine Ergänzungsdokumentation. Umfassende Handbücher befinden sich bei uns im Doku-Center auf unserer Webseite:

<https://www.terminal-systems.de/wp/home-2/lager1/lagerverwaltung-aktuell/lagerverwaltung-software-download/aewwslite-dokucenter/>

Statistik aktivieren

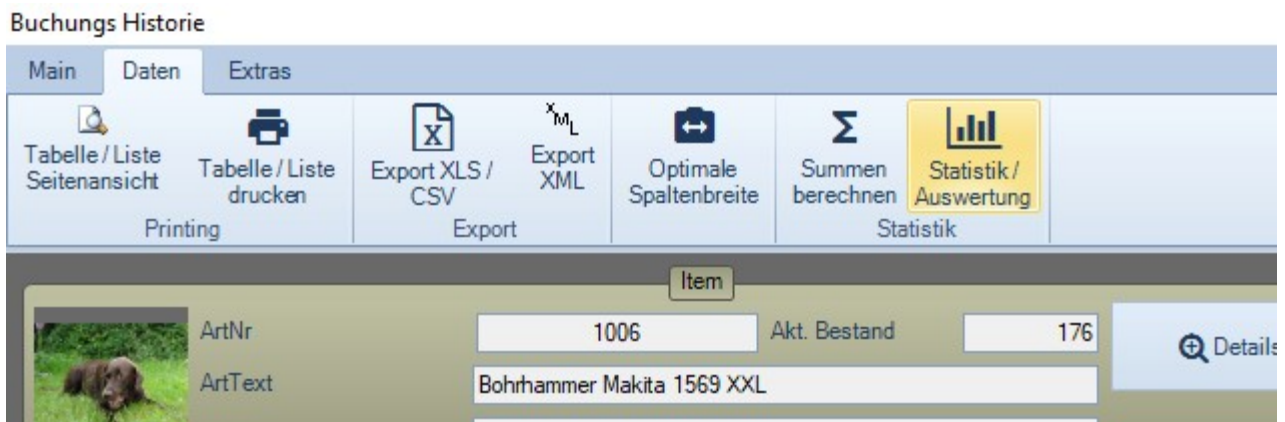


Die Auswertung / Statistik bezieht sich auf die Buchungs-Historie bzw. eine gefilterte Version davon. Daher: Zuerst Buchungs-Historie aufrufen, gewünschte Werte einstellen für eine Statistik errechnet werden soll.

Wenn gewünscht evtl Anzeige der Historie einschränken, auf bestimmte Werte der Historie filtern, Warenscheine, Datumsbereich uvam. Falls Sie sich mit der Buchungs-Historie nicht auskennen – die Beschreibung hierfür findet sich in einer separaten Dokumentation, Download über unser Dok Center im Internet oder direkt mit dieser Adresse:

<https://terminal-systems.de/wws-lager/doc-buchungshistorie-de.pdf>

Sobald die gewünschten Werte in der Anzeige der Buchungshistorie sind: Anzeige Buchungshistorie, Menü Daten, Button STATISTIK / AUSWERTUNG aktivieren (gilt nur für die Werte der (gefilterten) Anzeige)



Unter STATISTIK / AUSWERTUNG ermittelt und präsentiert das Programm eine Top Liste für die Artikel in der dargestellten Ansicht und zeigt diese Daten in einer neuen Tabelle an! Je nach Anzahl der Daten kann das Zusammenstellen der Informationen einige Zeit in Anspruch nehmen. Lassen Sie den Vorgang durchlaufen und brechen Sie ihn nicht ab!

Grundsätzlich gilt: die BIG DATA Statistik bezieht sich immer auf die Historie in der zuletzt dargestellten Version! Wenn Sie die Anzeige in der Historie gefilter haben, erhalten Sie die Auswertung nur auf die gefilterten Artikel. Wenn die Anzeige der Historie ungefiltert ist, werden alle Datensätze der Historie ausgewertet = sie erhalten eine Auswertung über alle Warenbewegungen, die in der Historie verzeichnet sind!

Tipp: Am häufigsten werden Sie die Historie nach bestimmen Warenbewegungen bzw. Datumseinschränkungen filtern, z.B. Abgänge im letzten Monat.

Statistik / Auswertung

Main

Export XLS / CSV Export

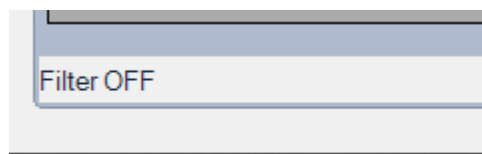
Exit

1 of 16 | SUM Selected | Details

Index	ArtNr	ArtText	Häufigkeit	Zugang	Zugang Lagerwert	Zugang Summe 2	Abgang	Abgang Lagerwert	Abgang Summe 2	Abgang Preis1
16	7200	Rettungskapseln	7	355	0,00 €	0,00 €	37	0,00 €	0,00 €	
2	1003	Bild Labrador braun 1003	6	560	308.000,00 €	0,00 €	81	44.550,00 €	0,00 €	550,00 €
7	1005	Surfhandschuhe	5	115	2.909,50 €	0,00 €	180	4.554,00 €	0,00 €	25,30 €
10	7100	Photonen-Torpedos	5	203	0,00 €	0,00 €	91	0,00 €	0,00 €	
0	1001	Bild Berner Sennenhund 1001	3	185	185.000,00 €	0,00 €	429	429.000,00 €	0,00 €	1.000,00 €
8	1006	Bohrhammer Makita 1569 XXL	3	175	0,00 €	0,00 €	0	0,00 €	0,00 €	
12	SN5001	Presszange REMS 15-22mm	3	1	0,00 €	0,00 €	0	0,00 €	0,00 €	
13	SN5002	Presszange REMS 15-22mm	3	1	0,00 €	0,00 €	0	0,00 €	0,00 €	
14	SN5003	Presszange REMS 15-22mm	3	1	0,00 €	0,00 €	0	0,00 €	0,00 €	
15	SN5004	Firmenwagen Springer Ford A6 rot H-HL	3	0	0,00 €	0,00 €	0	0,00 €	0,00 €	
9	7000	Alien Raumschiff 1953	2	0	0,00 €	0,00 €	0	0,00 €	0,00 €	
1	1002	Edelmetall 1002	1	65	162,50 €	208,00 €	0	0,00 €	0,00 €	2,50 €
3	1004	Beutel Rot Mixed	1	0	0,00 €	0,00 €	63	94,50 €	157,50 €	1,50 €
11	2002	Wackelpeter	1	0	0,00 €	0,00 €	0	0,00 €	0,00 €	

Filter OFF

Der den Statistik-Daten zugrunde liegende Filter der Historie wird im BIG DATA Fenster unten links angezeigt:



Durch Klick in die Spaltenköpfe kann die Sortierung geändert werden. Die Auswertung bietet Ihnen Darstellungen für:

Häufigkeit (Standard-Einstellung)

Wie häufig ein Artikel in der (gefilterten) Historie vorkommt = seine Position. Wenn Sie die Historie z.B. vorher auf Abgang gefiltert haben, sehen Sie hier wie häufig ein Artikel aus dem Lager entfernt wurde. Im vorliegenden Bild wurde der Artikel 7200 Rettungskapsel insgesamt 7x bewegt.

Zugang: Gesamtsumme, Lagerwert Summe1 / Summe2.

Berechnet die Summen für jeden Artikel in der Warenbewegung Zugang.

Abgang: Gesamtsumme, Lagerwert Summe1 / Summe2.

Berechnet die Summen für jeden Artikel in der Warenbewegung Abgang.

Preis1 / Preis2

Für jeden Artikel werden – sofern hinterlegt – die Preisfelder Preis1 / Preis2 dargestellt. Sie können sich also z.B. die wertvollsten Artikel anschauen.

Bestellung

Zeigt die Summen für jeden Artikel, für den eine Bestellung aufgenommen wurde.

Inventur

ein aktiviertes Inventurkennzeichen wenn in der Historie Inventurwerte für diesen Artikel vorhanden sind.

Summen und Preise werden nur berücksichtigt, wenn diese in der Tabelle Hauptansicht verwendet werden.

Excel XLS CSV Export

A	B	C	D	E	F	G	H	I	J	K	L	M	N
Index	AnfNr	ArtText	Mängigkeit	Zugang	Zugang Lagerwert	Zugang Summe 2	Abgang	Abgang Lagerwert	Abgang Summe 2	Abgang Preis1	Abgang Preis2	Bestellung	
2	16	7200 Rettungskapseln	6	355	0	0	26	0	0	0	0	12	
3	2	1003 Artikeltext 1003	5	560	300000	0	81	44550	0	550	0	0	
4	7	1005 Surfhandschuhe	5	115	2909.5	0	180	4554	0	25,3	0	0	
5	11	2002 Wackelpeter	5	66	0	0	44	0	0	0	0	173	
6	10	7100 Photonen-Torpedos	4	147	0	0	91	0	0	0	0	0	
7	0	1001 Artikeltext 1001	3	185	185000	0	429	429000	0	1000	0	0	
8	9	7000 Alien Raumschiff 1953	3	0	0	0	0	0	0	0	0	666	
9	12	SN5001 Presszange REMS 15-22mm	3	1	0	0	0	0	0	0	0	0	
10	13	SN5002 Presszange REMS 15-22mm	3	1	0	0	0	0	0	0	0	0	
11	14	SN5003 Presszange REMS 15-22mm	3	1	0	0	0	0	0	0	0	0	
12	15	SN5004 Firmenwagen Springer Ford A6 rot H4H4M07	3	0	0	0	0	0	0	0	0	0	
13	1	1002 Artikeltext 1002	1	65	162.5	0	208	0	0	2.5	3.2	0	
14	3	1004 Beutel Rot Mixed	1	0	0	0	63	94.5	157.5	1.5	2.5	0	
15	8	1006 Bohrhämmer Makita 1569 XXL	1	175	0	0	0	0	0	0	0	0	
16	6	30000 Goldschatz	1	12	0	0	0	0	0	0	0	0	

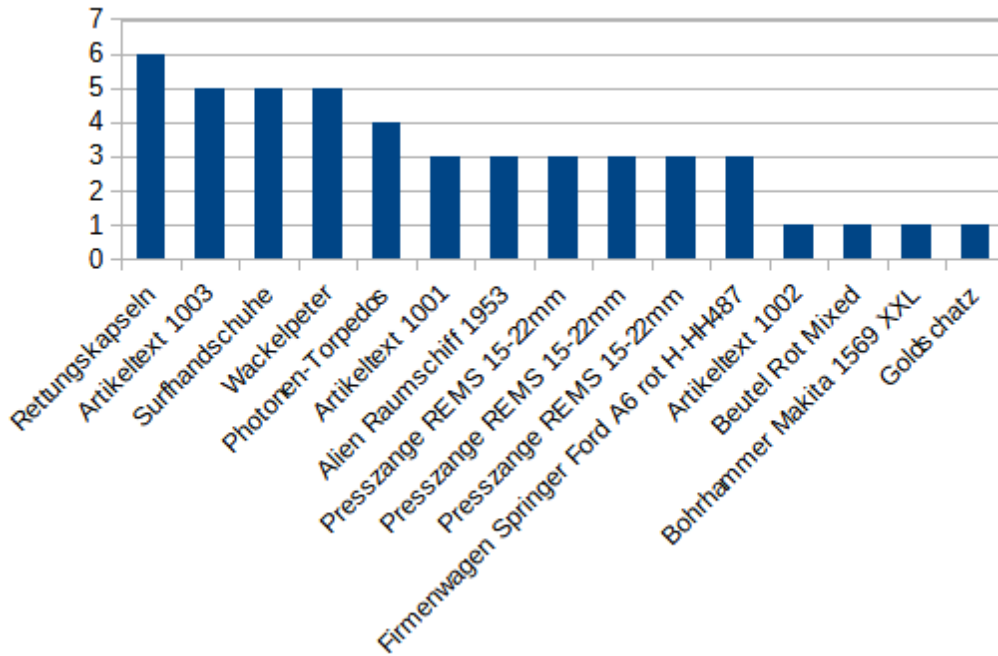
Über XLS CSV EXPORT lassen sich dargestellten Datensätze in eine XLS CSV Datei exportieren. Wählen Sie ob Sie die gesamte Tabelle oder nur markierte Datensätze (ganz links den Zeilenkopf markieren *1) exportieren möchten. Die exportierten Daten können Sie z.B. für Import und Weiterbearbeitung mit Office / Excel verwenden. Datenformat: TXT Datei, Datenfelder durch ; (Semikolon) getrennt. Feldnamen in der ersten Zeile. In Office / Excel lassen sich z.B. weitere Auswertungen oder Grafiken erstellen.

*1 Beispiel für drei markierte Datensätze in der Tabelle:

	16	7200	Rettungskapseln	7
	2	1003	Artikeltext 1003	5
	7	1005	Surfhandschuhe	5
	10	7100	Photonen-Torpedos	4
▶	12	SN5001	Presszange REMS 15-22mm	4
	13	SN5002	Presszange REMS 15-22mm	4
	14	SN5003	Presszange REMS 15-22mm	4

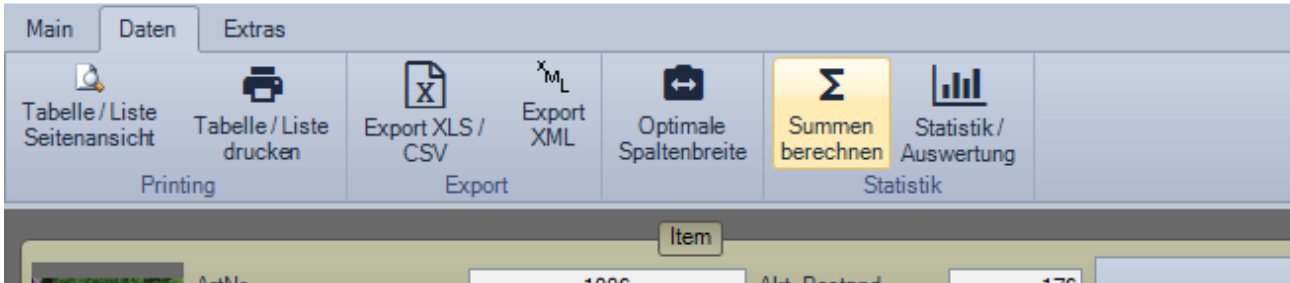
Excel Grafiken

Beispiele für grafische Auswertungen mit Excel und Co:



Statistik Sonderfall / Alternative: Summen anzeigen

Buchungs Historie



The screenshot shows a data table with a dialog box overlaid. The dialog box is titled 'Summen berechnen' and contains a picture of a dog, a progress indicator, and the following statistics: Abgang: 881, Zugang: 1673, Bestellung: 12. The table below the dialog box has columns for 'Item', 'ArtNr', and 'Akt. Bestand'. The visible rows are:

Item	ArtNr	Akt. Bestand
ange REMS 15-22mm		+1
ange REMS		1
ange REMS		
ange REMS		
ange REMS		
wagen Spr		
wagen Spr		
skapseln		+250
schube		+110

Diese Funktion liefert schnelle Informationen über die gefilterte Anzeige der Historie – Auflistung aller Mengen für Abgang / Zugang / Bestellung.

Rechtliches

AE SYSTEME Art-Events Walter & Schilling GmbH

Am Güterbahnhof 15

D-31303 Burgdorf

www.terminal-systems.de

info@terminal-systems.de

Änderungen und Irrtümer vorbehalten. Software, Softwareteile und Texte unseres Hauses werden mit höchstmöglicher Sorgfalt erstellt und gewissenhaft getestet. Trotz höchster Sorgfalt lassen sich Ausfälle mit Fehlfunktionen und Störungen nicht immer vermeiden. Wir empfehlen daher, Software, Systeme und Systemlösungen ausführlich zu testen und regelmäßig fachmännisch anerkannte aktuelle Maßnahmen zur Datensicherung und -Wiederherstellung durchzuführen. Wir übernehmen keine Gewähr und keine Haftung für mögliches unerwünschtes Verhalten, für Fehler und für ihre etwaigen Folgen. Bilder zeigen Beispiele. Mit der Nutzung unserer Produkte haben Sie unsere AGB anerkannt, die Sie auf unserer Webseite finden. Die Datenschutzerklärungen gem. DSGVO finden Sie ebenfalls auf unserer Webseite.